

2014

BUKU PETUNJUK PENGOPERASIAN APLIKASI PMDK-PN (Untuk Siswa)



PANITIA PENERIMAAN MAHASISWA BARU JALUR PMDK POLITEKNIK NEGERI

Daftar Isi

Daftar Isi.....	2
1. Petunjuk Umum PMDK-PN	3
1.1. Data Diri	3
1.2. Data Rapor	6
1.3. Data Prestasi Ekstrakurikuler	9
1.4. Data Keluarga	11
1.5. Data Lampiran	13
1.6. Pilih Politeknik.....	16
1.7. Finalisasi.....	18

1. Petunjuk Umum PMDK-PN

1.1. Data Diri

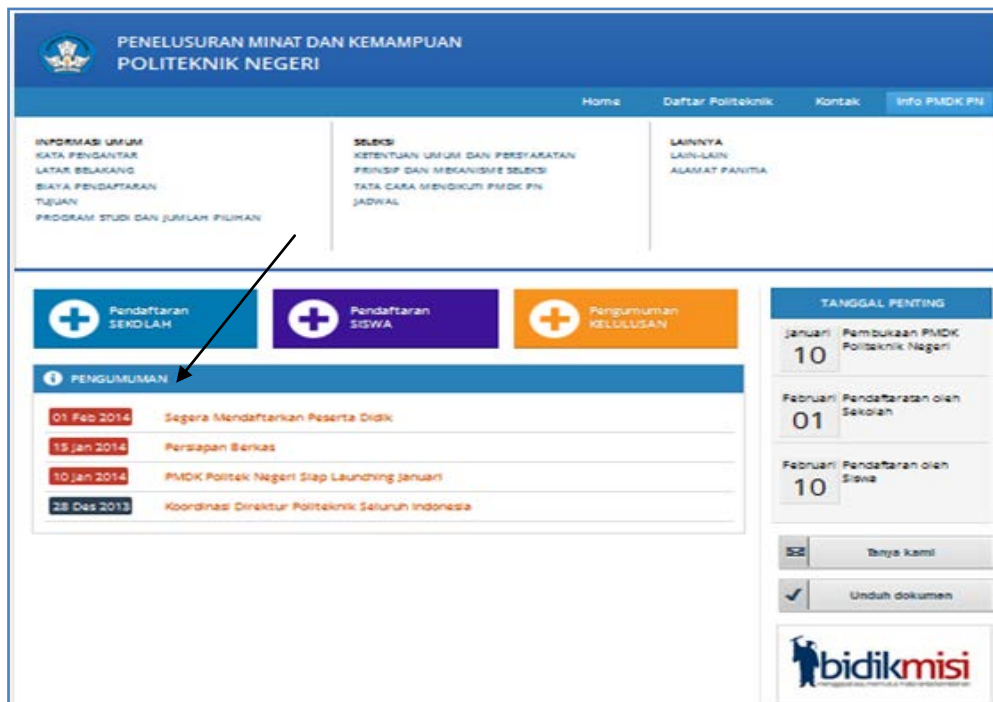
Requirement

- Digunakan untuk mengisi Data Diri dari siswa.
- Anda harus Login terlebih dahulu dengan mengisi Username dan Password untuk dapat menambah data baru.
- Siswa yang memiliki Username dan Password adalah siswa yang telah direkomendasikan oleh sekolahnya
- Username dan Password diperoleh melalui sekolah masing masing
- Apabila anda kehilangan akun akses hubungi pihak sekolah untuk meminta ulang

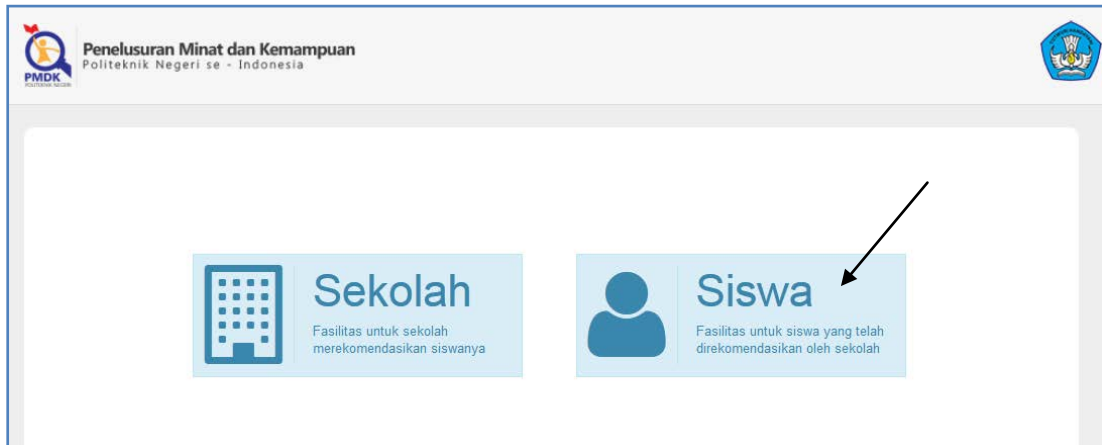
Langkah-langkah pengoperasian:

1. Masuk ke halaman utama.

Untuk membuka web, ketikkan alamat <http://pmdk.politeknik.or.id>, sehingga muncul tampilan halaman utama web.



2. Klik Pendaftaran Sekolah



3. Klik gambar Siswa

4. Kemudian login, untuk username dan password akan diberikan oleh Kepala Sekolah

5. Demi keamanan silakan ganti password anda dengan cara klik ubah password

6. Isikan password lama dan password baru

Hi **Doni irawan**, selamat datang | [Ubah Password](#) . [Keluar](#)

1 Data Diri 2 Data Rapor 3 Data Prestasi Ekstra 4 Data Keluarga 5 Lampiran 6 Pilih Politeknik ✓ Selesai

Rubah Password

Password Lama
*Kosongkan bila tidak ingin dirubah

Password Baru
*Kosongkan bila tidak ingin dirubah

Ulangi Password Baru
*Kosongkan bila tidak ingin dirubah

7. Lalu klik Simpan

8. Kemudian isikan tentang data diri anda.

Hi **Doni irawan**, selamat datang | [Ubah Password](#) . [Keluar](#)

1 Data Diri 2 Data Rapor 3 Data Prestasi Ekstra 4 Data Keluarga 5 Lampiran 6 Pilih Politeknik ✓ Selesai

Nama Lengkap

NISN

Jenis Kelamin

Agama

Tempat Lahir

Tanggal Lahir

9. Lalu klik Langkah Selanjutnya.

1.2. Data Rapor

Requirement

- Digunakan untuk mengisi data nilai Rapor setelah Data Diri dilengkapi.
- Anda harus Login terlebih dahulu dengan mengisikan Username dan Password untuk dapat menambah data baru.
- Siswa yang memiliki Username dan Password adalah siswa yang telah direkomendasikan oleh sekolahnya
- Username dan Password diperoleh melalui sekolah masing masing
- Apabila anda kehilangan akun akses hubungi pihak sekolah untuk meminta ulang

Langkah-langkah pengoperasian:

1. Masuk ke halaman utama.

Untuk membuka web, ketikan alamat <http://pmdk.politeknik.or.id>, sehingga muncul tampilan halaman utama web.

2. Klik Pendaftaran Sekolah
3. Lalu klik Data Rapor.

4. Lalu klik Tambah Data Rapor

Catatan : Gambar Di Atas Merupakan Contoh Form Untuk Sekolah Kejuruan (SMK/MAK), Mohon perhatikan point **Rata-Rata Nilai Kejuruan Produktif**, Bagi Sekolah Umum (SMU/MAN) maka Formnya Berbeda tanpa mengisi **Rata-Rata Nilai Kejuruan Produktif**

5. Isikan data data tentang nilai Rapor (**Informasi : Anda harus mengisi data rapor dari semester 1 sampai dengan semester 5**)
6. Lalu klik Tambahkan, data akan tersimpan
7. Untuk mengedit data klik Data Rapor kemudian klik Gambar Edit

1 Data Diri 2 Data Rapor 3 Data Prestasi Ekstra 4 Data Keluarga 5 Lampiran 6 Pilih Politeknik ✓ Selesai

Data Rapor

+ Tambah Data Rapor

Semester	Rata Rata	Peringkat	Data Nilai	Disimpan										
1	75	1	<table border="1"> <tr><td>Matematika</td><td>90</td></tr> <tr><td>Bahasa Indonesia</td><td>90</td></tr> <tr><td>Bahasa Inggris</td><td>99</td></tr> <tr><td>Rata Rata Teori Kejuruan</td><td>85</td></tr> <tr><td>Rata Rata Praktek Kejuruan</td><td>90</td></tr> </table>	Matematika	90	Bahasa Indonesia	90	Bahasa Inggris	99	Rata Rata Teori Kejuruan	85	Rata Rata Praktek Kejuruan	90	22-Jan-2014 10:18:27
Matematika	90													
Bahasa Indonesia	90													
Bahasa Inggris	99													
Rata Rata Teori Kejuruan	85													
Rata Rata Praktek Kejuruan	90													

8. Lalu klik Simpan

9. Untuk menghapus klik Gambar Hapus

1 Data Diri 2 Data Rapor 3 Data Prestasi Ekstra 4 Data Keluarga 5 Lampiran 6 Pilih Politeknik ✓ Selesai

Data Rapor

+ Tambah Data Rapor

Semester	Rata Rata	Peringkat	Data Nilai	Disimpan										
1	75	1	<table border="1"> <tr><td>Matematika</td><td>90</td></tr> <tr><td>Bahasa Indonesia</td><td>90</td></tr> <tr><td>Bahasa Inggris</td><td>99</td></tr> <tr><td>Rata Rata Teori Kejuruan</td><td>85</td></tr> <tr><td>Rata Rata Praktek Kejuruan</td><td>90</td></tr> </table>	Matematika	90	Bahasa Indonesia	90	Bahasa Inggris	99	Rata Rata Teori Kejuruan	85	Rata Rata Praktek Kejuruan	90	22-Jan-2014 10:18:27
Matematika	90													
Bahasa Indonesia	90													
Bahasa Inggris	99													
Rata Rata Teori Kejuruan	85													
Rata Rata Praktek Kejuruan	90													

10. Selesai

1.3. Data Prestasi Ekstrakurikuler

Requirement

- Digunakan untuk mengklaim atau mengisi Data Prestasi Ekstrakurikuler siswa setelah Data Rapor dilengkapi.
- Anda harus Login terlebih dahulu dengan mengisi Username dan Password untuk dapat menambah data baru.
- Siswa yang memiliki Username dan Password adalah siswa yang telah direkomendasikan oleh sekolahnya
- Username dan Password diperoleh melalui sekolah masing masing
- Apabila anda kehilangan akun akses hubungi pihak sekolah untuk meminta ulang

Langkah-langkah pengoperasian:

1. Masuk ke halaman utama.

Untuk membuka web, ketikkan alamat <http://pmdk.politeknik.or.id> , sehingga muncul tampilan halaman utama web.

2. Klik Pendaftaran Sekolah
3. Lalu klik Data Prestasi Ekstrakurikuler.

Data Prestasi Ekstrakurikuler

Anda berhasil membatalkan klaim prestasi ini.

Klaim prestasi yang anda raih. **Bila anda memiliki prestasi lain yang belum terdaftar ajukan pada pihak sekolah.** Pastikan anda meng-klaim prestasi anda sendiri, karena klaim anda akan **berpengaruh pada teman anda** lainnya.

Nama	Sekala	Jenis	Juara	Tahun	
lomba cerdas cermat	provinsi	INDIVIDU	1	2013	Sudah diklaim teman anda
Lomba masak	internasional	KELOMPOK	2	2013	<input type="button" value="Klaim"/>

4. Untuk mengisi Data Prestasi cukup dengan klik Tombol Klaim (***Catatan : Klaim prestasi yang anda raih. Bila anda memiliki prestasi lain yang belum terdaftar ajukan pada pihak sekolah. Pastikan anda meng-klaim prestasi anda sendiri, karena klaim anda akan berpengaruh pada teman anda lainnya***)
5. Selesai

1.4. Data Keluarga

Requirement

- Digunakan untuk mengisi Data Keluarga siswa setelah Data Prestasi Ekstrakurikuler siswa dilengkapi.
- Anda harus Login terlebih dahulu dengan mengisi Username dan Password untuk dapat menambah data baru.
- Siswa yang memiliki Username dan Password adalah siswa yang telah direkomendasikan oleh sekolahnya
- Username dan Password diperoleh melalui sekolah masing masing
- Apabila anda kehilangan akun akses hubungi pihak sekolah untuk meminta ulang

Langkah-langkah pengoperasian:

1. Masuk ke halaman utama.

Untuk membuka web, ketikkan alamat <http://pmdk.politeknik.or.id> , sehingga muncul tampilan halaman utama web.

2. Klik Pendaftaran Sekolah
3. Lalu klik Data Keluarga (**Catatan : Data Keluarga tidak bisa 'aktif' selama Data Rapor belum dilengkapi**).

The screenshot shows the 'Data Keluarga' form with the following fields and values:

Field	Value
Nama Ayah	AAA
Status Ayah	Masih Hidup
Hubungan Ayah	Kandung
Pendidikan Ayah	S3 Sederajat
Pekerjaan Ayah	Lainnya
	B

4. Isikan data data keluarga
5. Jika sudah lengkap kemudian klik Langkah Selanjutnya
6. Selesai

1.5. Data Lampiran

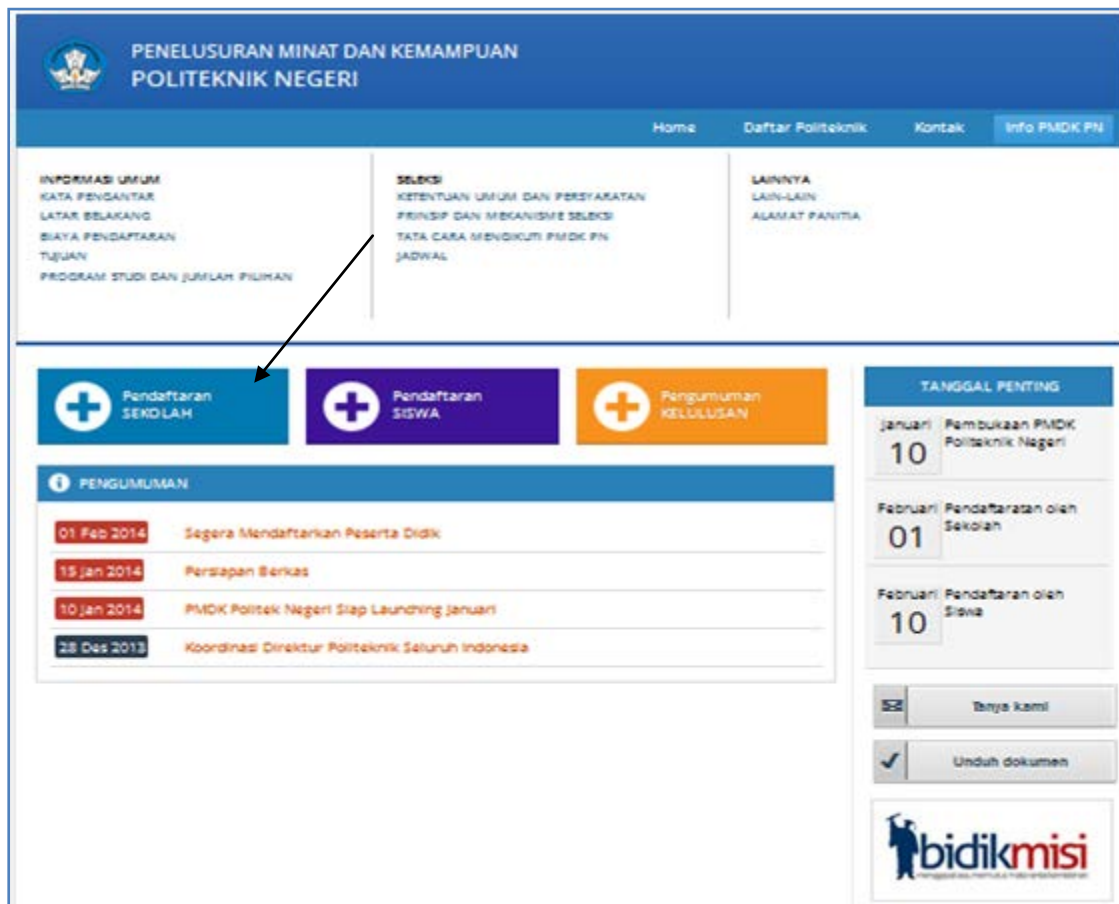
Requirement

- Digunakan untuk mengisi Data Lampiran siswa setelah Data Keluarga dilengkapi.
- Anda harus Login terlebih dahulu dengan mengisi Username dan Password untuk dapat menambah data baru.
- Siswa yang memiliki Username dan Password adalah siswa yang telah direkomendasikan oleh sekolahnya
- Username dan Password diperoleh melalui sekolah masing masing
- Apabila anda kehilangan akun akses hubungi pihak sekolah untuk meminta ulang

Langkah-langkah pengoperasian:

1. Masuk ke halaman utama.

Untuk membuka web, ketikkan alamat <http://pmdk.politeknik.or.id> , sehingga muncul tampilan halaman utama web.





2. Klik Pendaftaran Sekolah
3. Lalu klik Data Lampiran.

4. Klik Tambah Data Lampiran

5. Isikan nama data dan pilih file yang akan di-upload (foto diri dan scan sertifikat prestasi)

6. Klik Tambahkan

Nama Data	Data	Disimpan	
FOTO	Lihat Data	07-Feb-2014 13:43:22	
PRESTASI	Lihat Data	07-Feb-2014 13:43:47	

7. Selesai

1.6. Pilih Politeknik

Requirement

- Digunakan untuk mengklaim atau mengisi Pilihan Politeknik setelah Data Lampiran (Foto dan Scan Prestasi) dilengkapi.
- Anda harus Login terlebih dahulu dengan mengisi Username dan Password untuk dapat menambah data baru.
- Siswa yang memiliki Username dan Password adalah siswa yang telah direkomendasikan oleh sekolahnya
- Username dan Password diperoleh melalui sekolah masing masing
- Apabila anda kehilangan akun akses hubungi pihak sekolah untuk meminta ulang

Langkah-langkah pengoperasian:

1. Masuk ke halaman utama.

Untuk membuka web, ketikkan alamat <http://pmdk.politeknik.or.id> , sehingga muncul tampilan halaman utama web.

2. Klik Pendaftaran Sekolah
3. Lalu klik Pilih Politeknik.

1 Data Diri 2 Data Rapor 3 Data Prestasi Ekstra 4 Data Keluarga 5 Lampiran 6 Pilih Politeknik ✓ Selesai

Pilih Politeknik

Politeknik Pilihan 1 Pilih :

Prodi 1

Prodi 2

Politeknik Pilihan 2

Pilih Prodi

+ Simpan

4. Isikan Pilihan Politeknik (**Catatan : Jika tidak ada pilihan prodi yang muncul, berarti politeknik yang bersangkutan tidak menerima dari prodi asal jurusan anda, silahkan lihat persyaratan masing-masing politeknik pada halaman [Syarat Prodi – http://pmdk.politeknik.or.id/prodi](http://pmdk.politeknik.or.id/prodi)**)
5. Klik Simpan
6. Selesai

1.7. Finalisasi

Requirement

- Digunakan untuk melakukan Finalisasi Pengisian Formulir Pendaftaran setelah Semua Data dilengkapi.
- Anda harus Login terlebih dahulu dengan mengisi Username dan Password untuk dapat menambah data baru.
- Siswa yang memiliki Username dan Password adalah siswa yang telah direkomendasikan oleh sekolahnya
- Username dan Password diperoleh melalui sekolah masing masing
- Apabila anda kehilangan akun akses hubungi pihak sekolah untuk meminta ulang

Langkah-langkah pengoperasian:





1. Masuk ke halaman utama.

Untuk membuka web, ketikan alamat <http://pmdk.politeknik.or.id>, sehingga muncul tampilan halaman utama web.

2. Klik Pendaftaran Sekolah
3. Lalu klik Selesai.

4. Isikan Pilihan Apakah anda sebagai calon penerima beasiswa bidikmisi nasional? (**Catatan : jika anda ingin mendaftar menjadi penerima bidikmisi nasional silahkan daftarkan diri anda ke <http://bidikmisi.dikti.go.id>**)
5. Klik Tombol Finalisasi Sekarang Juga (**Catatan : Setelah anda melakukan finalisasi, anda tidak dapat kembali melakukan perubahan data. Pastikan seluruh data yang anda masukan telah lengkap dan benar sebelum melakukan finalisasi. Jika anda telah yakin, isi form dibawah ini dan tekan tombol submit untuk melakukan finalisasi sekarang juga**). Setelah itu akan muncul form untuk meyakinkan anda?silahkan pilih tombol Ya!Saya yakin

6. Cetak Bukti Pendaftaran

 Penelusuran Minat dan Kemampuan Politeknik Negeri se - Indonesia			
Bukti pendaftaran PMDK Politeknik Negeri 2014			
DATA DIRI :			
Nama	HARDI AGUNG WIBOWO		
Nomor Pendaftaran	9999992780		
NISN	8787865324		
Jenis Kelamin	Laki Laki		
Agama	Islam		
TTL	blitar, 30-APR-92		
Alamat	blitar		
Provinsi	JAWA TIMUR		
Kota	KAB. NGANJUK		
Asal Sekolah	Sekolah Coba		
Asal Jurusan	Teknik Komputer dan Jaringan		
BIDIKMISI	TIDAK		
	  9999992780		
DATA RAPOR :			
Semester	Rata Rata	Peringkat	Data Nilai
1	90	1	[Matematika : 90] [Bahasa Indonesia : 90] [Bahasa Inggris :90] [Rata Rata Teori Kejuruan : 90] [Rata Rata Praktek Kejuruan : 90] [Matematika : 90]

7. Selesai